

A low-angle, upward-looking photograph of a building's exterior. The building features a prominent red-tiled roof and several windows with white awnings extending from the facade. The awnings are supported by dark metal brackets. In the foreground, the branches and leaves of trees are visible, some with yellowing leaves, suggesting an autumn setting. The lighting is bright, creating strong shadows and highlights on the tiles and awnings. The overall composition is dynamic, with strong diagonal lines from the roof and awnings.






MARKIZY

MARKIZA DAKAR

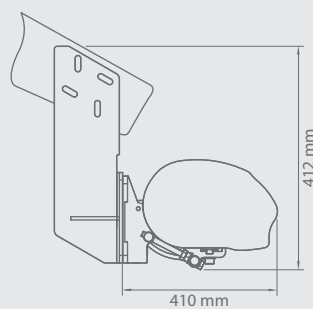
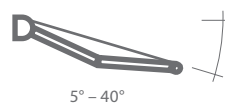
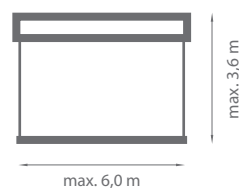


Kolorystyka	RAL
Napęd elektryczny	tak
Napęd ręczny	tak
Maksymalna szerokość	6,0 m
Maksymalny wysięg	3,6 m
Kaseta	tak
Kąt pochyłu	5°–40°
Poszycie	150 wzorów
Falbana	tak

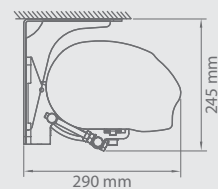
Standardowe kolory konstrukcji:

-  RAL 9010 mat
-  RAL 9006 mat
-  RAL 1015 mat
-  RAL 8014 mat
-  FSM 71319

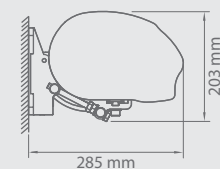
Korby i przekładnie są dostępne w kolorach:
RAL 9010, RAL 1013, RAL 8017, RAL 7035, RAL 7016.



Montaż do krokwi dachowej



Montaż do sufitu



Montaż do ściany



Właściwości:

- *Konstrukcja z ekstrudowanego aluminium*
- *Łańcuchy Flyera w ramionach*
- *Podpora rury nawojowej*
- *Kaseta chroni tkaninę przed czynnikami atmosferycznymi*
- *Zastosowanie w kasecie uszczelki zabezpieczającej dodatkowo chroni poszycie*
- *Możliwość zastosowania podpór teleskopowych*
- *Prosta obsługa przy wykorzystaniu pełnej automatyki pogodowej*
- *Dedykowana podpora teleskopowa - wersja standard*

MARKIZA CASABLANCA

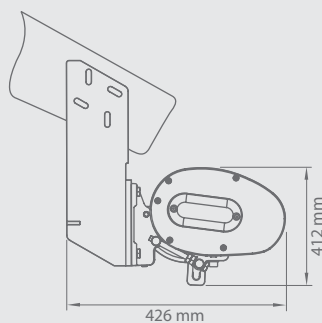
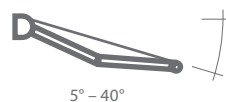
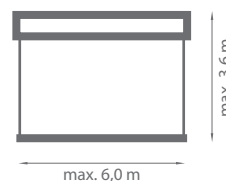


Kolorystyka	RAL
Napęd elektryczny	tak
Napęd ręczny	tak
Maksymalna szerokość	6,0 m
Maksymalny wysięg	3,6 m
Kaseta	tak
Kąt pochyłu	5°–40°
Poszycie	150 wzorów
Falbana	nie

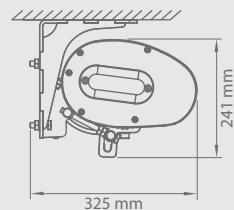
Standardowe kolory konstrukcji:

- RAL 9010 mat
- RAL 9006 mat
- RAL 1015 mat
- RAL 8014 mat
- FSM 71319

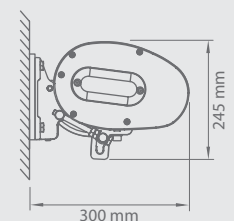
Korby i przekładnie są dostępne w kolorach:
RAL 9010, RAL 1013, RAL 8017, RAL 9006, RAL 7016.



Montaż do krokwi dachowej



Montaż do sufitu



Montaż do ściany



Właściwości:

- *Konstrukcja z ekstrudowanego aluminium*
- *Łańcuchy Flyera w ramionach*
- *Podpora rury nawojowej przy dużych szerokościach*
- *Kaseta osłaniająca tkaninę przed czynnikami atmosferycznymi*
- *Zastosowanie w kasecie uszczelki zabezpieczającej dodatkowo chroni poszycie*
- *Zastosowanie aluminiowych boczków*
- *Prosta obsługa przy wykorzystaniu pełnej automatyki pogodowej*

MARKIZA PALLADIO

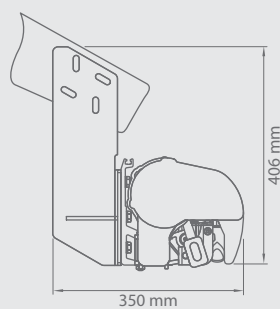
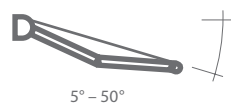
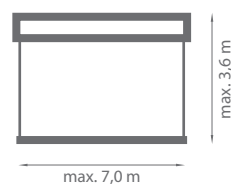


Kolorystyka	RAL
Napęd elektryczny	tak
Napęd ręczny	tak
Maksymalna szerokość	7,0 m
Maksymalny wysięg	3,6 m
Kaseta	tak
Kąt pochyłu	5°-50°
Poszycie	150 wzorów
Falbana	tak

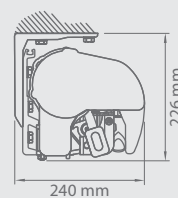
Standardowe kolory konstrukcji:

- RAL 9010 mat ● RAL 9006 mat
- RAL 1015 mat ● RAL 8014 mat
- FSM 71319

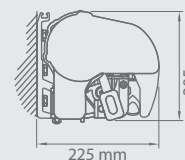
Korby i przekładnie są dostępne w kolorach:
RAL 9010, RAL 1013, RAL 8017, RAL 9006, RAL 7016.



Montaż do krokwi dachowej



Montaż do sufitu



Montaż do ściany



Właściwości:

- *Konstrukcja z ekstrudowanego aluminium*
- *Łańcuchy Flyera w ramionach*
- *Belkę nośną stanowi profil zamknięty o przekroju kwadratu*
- *Dodatkowo wzmocniona kasetą*
- *Kaseta chroni tkaninę przed czynnikami atmosferycznymi*
- *Belka nośna ułatwia montaż systemu*
- *Prosta obsługa przy wykorzystaniu pełnej automatyki pogodowej*
- *Możliwość zastosowania podpór teleskopowych*
- *Zestaw ramion krzyżowych o maksymalnym wysięgu 3,1 m*

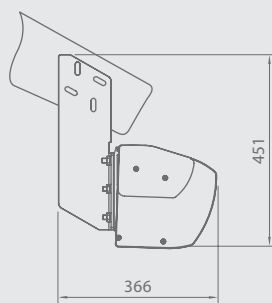
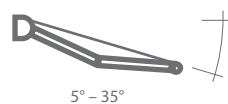
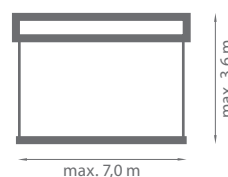
MARKIZA CORSIKA



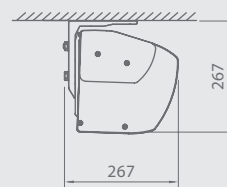
Kolorystyka	RAL
Napęd elektryczny	tak
Napęd ręczny	nie
Maksymalna szerokość	7,0 m
Maksymalny wysięg	3,6 m
Kaseta	tak
Kąt pochyłu	5°–35°
Poszycie	150 wzorów
Falbana	nie

Standardowe kolory konstrukcji:

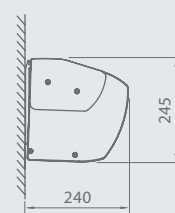
- RAL 9010 mat
- RAL 9006 mat
- RAL 1015 mat
- RAL 8014 mat
- FSM 71319



Montaż do krokwi dachowej



Montaż do sufitu



Montaż do ściany




Właściwości:

- *Konstrukcja z ekstrudowanego aluminium*
- *Łańcuchy Flyera w ramionach*
- *Kwadratowa belka nośna zwiększająca łatwość montażu*
- *Kaseta chroni tkaninę przed czynnikami atmosferycznymi*
- *Belka nośna ułatwia montaż systemu*
- *Prosta obsługa przy wykorzystaniu pełnej automatyki pogodowej*
- *Zastosowanie aluminiowych pokryw bocznych*
- *Oświetlenie LED w dolnym profilu*

MARKIZA JAMAICA

Daszek w opcji



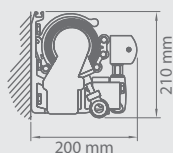
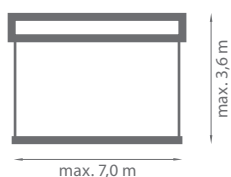
* Dla wersji Jamaica Volant:
max.. 5,9 m szerokości i 3,1 m wysięgu

Kolorystyka	RAL
Napęd elektryczny	tak
Napęd ręczny	tak
Maksymalna szerokość*	7,0 m
Maksymalny wysięg*	3,6 m
Kaseta	nie
Daszek w opcji	tak
Kąt pochyłu	5°-40°
Poszycie	150 wzorów
Falbana	tak
Falbana VOLANT - napęd ręczny maks. wys.. dla materiałów akrylowych	tak 1,2 m

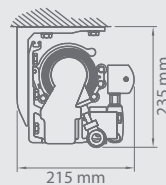
Standardowe kolory konstrukcji:

- RAL 9010 mat
- RAL 9006 mat
- RAL 1015 mat
- RAL 8014 mat
- FSM 71319

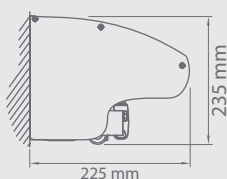
Korby i przekładnie są dostępne w kolorach:
RAL 9010, RAL 1013, RAL 8017, RAL 9006, RAL 7016.



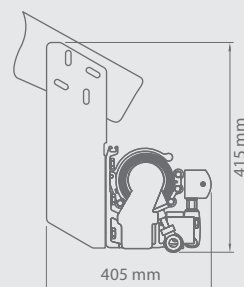
Montaż do ściany



Montaż do sufitu



Montaż do ściany
opcja z daszkiem



Montaż do krokwi dachowej



Właściwości:

- *Konstrukcja z ekstrudowanego aluminium*
- *Łańcuchy Flyera w ramionach*
- *Kwadratowa belka nośna zwiększająca łatwość montażu*
- *Podpora rury nawojowej przy dużych szerokościach*
- *Możliwość zamontowania daszka pozwala na osłonięcie zwiniętej tkaniny przed działaniem czynników atmosferycznych*
- *Zastosowanie falbany Volant, która nie tylko dodatkowo chroni przed słońcem, ale zwiększa również poczucie prywatności*
- *Prosta obsługa przy wykorzystaniu pełnej automatyki pogodowej*
- *Możliwość zastosowania podpór teleskopowych*
- *Zestaw ramion krzyżowych o maksymalnym wysięgu 3,1 m*

MARKIZA AUSTRALIA

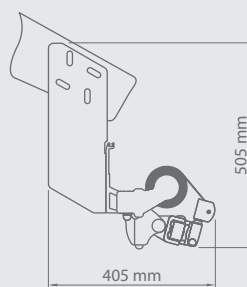
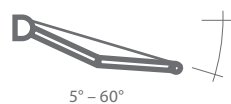
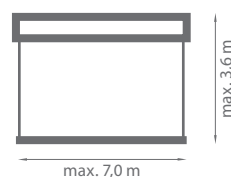


Kolorystyka	RAL
Napęd elektryczny	tak
Napęd ręczny	tak
Maksymalna szerokość	7,0 m
Maksymalny wysięg	3,6 m
Kaseta	nie
Daszek w opcji	nie
Kąt pochyłu	5°-60°
Poszycie	150 wzorów
Falbana	tak

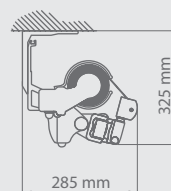
Standardowe kolory konstrukcji:

- RAL 9010 mat
- RAL 9006 mat
- RAL 1015 mat
- RAL 8014 mat
- FSM 71319

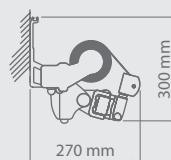
Korby i przekładnie są dostępne w kolorach:
RAL 9010, RAL 1013, RAL 8017, RAL 9006, RAL 7016.



Montaż do krokwi dachowej



Montaż do sufitu



Montaż do ściany



Właściwości:

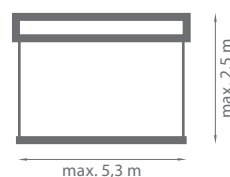
- *Konstrukcja z ekstrudowanego aluminium*
- *Łańcuchy Flyera w ramionach*
- *Kwadratowa belka nośna zwiększająca łatwość montażu*
- *Podpora rury nawojowej przy dużych szerokościach*
- *Belka nośna ułatwia montaż systemu*
- *Konstrukcja pozwala na instalację nawet przy niewielkiej przestrzeni montażowej*
- *Prosta obsługa przy wykorzystaniu pełnej automatyki pogodowej*
- *Możliwość zastosowania podpór teleskopowych*
- *Zestaw ramion krzyżowych o maksymalnym wysięgu 3,1 m*

MARKIZA SILVER PLUS



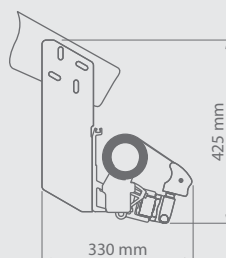
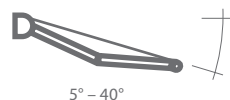
Daszek w opcji

Kolorystyka	RAL
Napęd elektryczny	tak
Napęd ręczny	tak
Maksymalna szerokość	5,3 m
Maksymalny wysięg	2,5 m
Kaseta	nie
Daszek w opcji	tak
Kąt pochyłu	5°-40°
Poszycie	150 wzorów
Falbana	tak

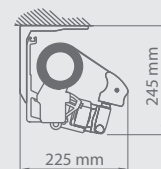


Standardowe kolory konstrukcji:

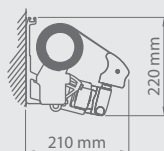
● RAL 9010 mat



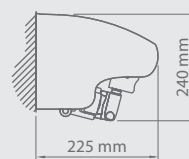
Montaż do krokwi dachowej



Montaż do sufitu



Montaż do ściany



Montaż do ściany
opcja z daszkiem



Właściwości:

- *Konstrukcja z ekstrudowanego aluminium*
- *Łańcuchy Flyera w ramionach*
- *Kwadratowa belka nośna zwiększająca łatwość montażu*
- *Podpora rury nawojowej przy dużych szerokościach*
- *Konstrukcja pozwala na instalację nawet przy niewielkiej przestrzeni montażowej*
- *Prosta obsługa przy wykorzystaniu pełnej automatyki pogodowej*
- *Możliwość zastosowania podpór teleskopowych*
- *Możliwość zastosowania zestawu ramion krzyżowych*

MARKIZA MALTA



Kolorystyka	RAL
Napęd elektryczny	tak
Napęd ręczny	tak
Maksymalna szerokość*	5,0 m
Maksymalny wysięg*	3,1 m
Kaseta	nie
Daszek w opcji	nie
Kąt pochyłu	5°-70° (ściana) 5°-85° (sufit)
Poszycie	150 wzorów
Falbana	tak

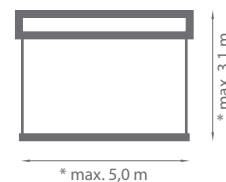
Standardowe kolory konstrukcji:

- RAL 9010 mat
- RAL 9006 mat
- RAL 1015 mat
- RAL 8014 mat
- FSM 71319

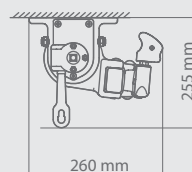
Korby i przekładnie są dostępne w kolorach:
RAL 9010, RAL 1013, RAL 8017, RAL 9006, RAL 7016.



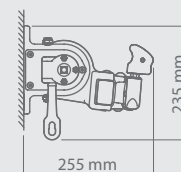
5° – 70° mocowanie do ściany
5° – 85° mocowanie do sufitu



* max. 5,0 m
* przy maksymalnej szerokości 5,0m wysięg wynosi 1,6 m



Montaż do sufitu



Montaż do ściany

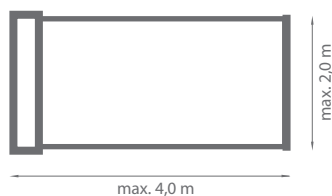


Właściwości:

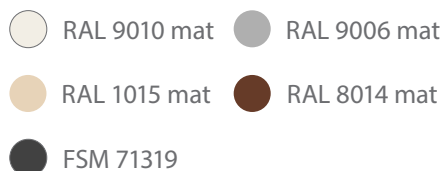
- *Konstrukcja z ekstrudowanego aluminium*
- *Łańcuchy Flyera w ramionach*
- *Uniwersalne uchwyty ścienna-sufitowe ułatwiające montaż markizy*
- *Uproszczony mechanizm regulacji kąta pochylecia*
- *Prosta obsługa przy wykorzystaniu pełnej automatyki pogodowej*
- *Możliwość zastosowania podpór teleskopowych*

MARKIZA BORA

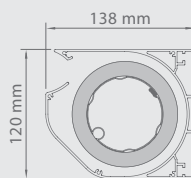
Kolorystyka	RAL
Napęd elektryczny	nie
Napęd ręczny	tak
Maksymalna wysokość	2,0 m
Minimalna wysokość	1,1 m
Maksymalny wysięg	4,0 m
Kaseta	tak
Poszycie	150 wzorów



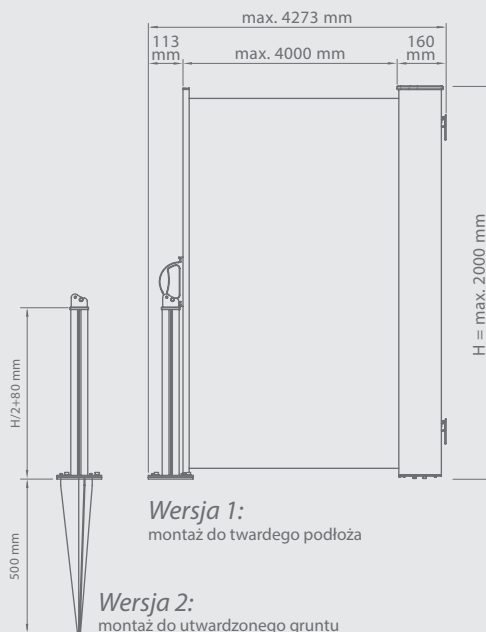
Standardowe kolory konstrukcji:



Przekrój kasety



Wersja 3:
uchwyt do montażu
ściennego





Właściwości:

- *Konstrukcja z ekstrudowanego aluminium*
- *Kaseta chroni tkaninę przed czynnikami atmosferycznymi*
- *Trzy wersje mocowania słupka markizy:*
 - Wersja 1: do twardego podłoża*
 - Wersja 2: do utwardzonego gruntu*
 - Wersja 3: do ściany*
- *W wersji 1 oraz 2 znajduje się magnes neodymowy stabilizujący belkę do słupka*

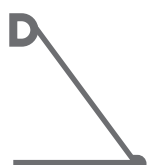
MARKIZA ITALIA KASETOWA

Kolorystyka	RAL
Napęd elektryczny	tak
Napęd ręczny	tak
Maksymalna szerokość	5,0 m
Maksymalny wysięg	1,4 m
Kaseta	tak
Kąt pochyłu*	90°
Poszycie	150 wzorów
Falbana	tak

* 140° na zapytanie



max. 5,0 m



max. 1,4 m

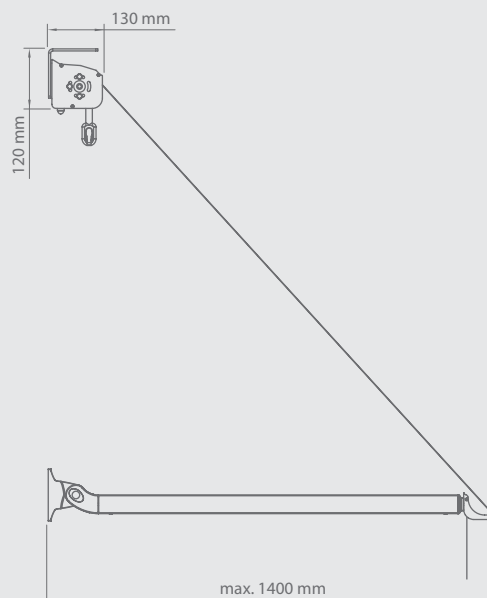
Standardowe kolory konstrukcji:

○ RAL 9010 mat ● RAL 9006 mat

● RAL 1015 mat ● RAL 8014 mat

● FSM 71319

Korby i przekładnie są dostępne w kolorach:
RAL 9010, RAL 1013, RAL 8017, RAL 7035, RAL 7016.





Właściwości:

- *Konstrukcja z ekstrudowanego aluminium*
- *Kaseta chroni tkaninę przed czynnikami atmosferycznymi*
- *Uchwyty i osobno montowane ramiona znacznie ułatwiają montaż*
- *Sprężyna w ramionach napina tkaninę i zapobiega składaniu ramion pod naporem wiatru*
- *Prosta obsługa przy wykorzystaniu pełnej automatyki pogodowej*

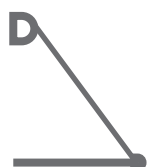
MARKIZA ITALIA

Kolorystyka	RAL
Napęd elektryczny	tak
Napęd ręczny	tak
Maksymalna szerokość	5,0 m
Maksymalny wysięg	1,8 m
Kaseta	nie
Daszek w opcji	nie
Kąt pochyłu*	90°
Poszycie	150 wzorów
Falbana	tak

* 160° na zapytanie



max. 5,0 m



max. 1,8 m



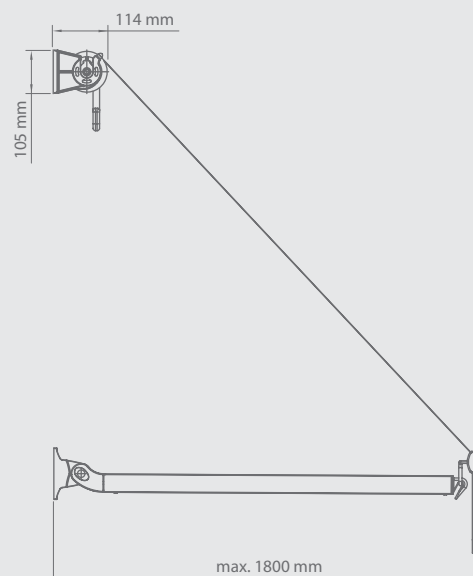
Standardowe kolory konstrukcji:

○ RAL 9010 mat ● RAL 9006 mat

● RAL 1015 mat ● RAL 8014 mat

● FSM 71319

Korby i przekładnie są dostępne w kolorach:
RAL 9010, RAL 1013, RAL 8017, RAL 9006, RAL 7016.





Właściwości:

- Konstrukcja z ekstrudowanego aluminium
- Uchwyty na krańcach rury nawojowej i osobno montowane ramiona znacznie ułatwiają montaż
- Sprężyna w ramionach napina tkaninę i zapobiega składaniu ramion pod naporem wiatru
- Prosta obsługa przy wykorzystaniu pełnej automatyki pogodowej

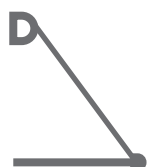
MARKIZA ITALIA PORECZOWA

Kolorystyka	RAL
Napęd elektryczny	nie
Napęd ręczny	tak
Maksymalna szerokość	5,0 m
Maksymalny wysięg	0,7 m
Kaseta	nie
Daszek w opcji	nie
Kąt pochyłu*	90°
Poszycie	150 wzorów
Falbana	tak

* Maksymalny kąt pochyłu zależy od miejsca montażu ramion



max. 5,0 m



max. 0,7 m

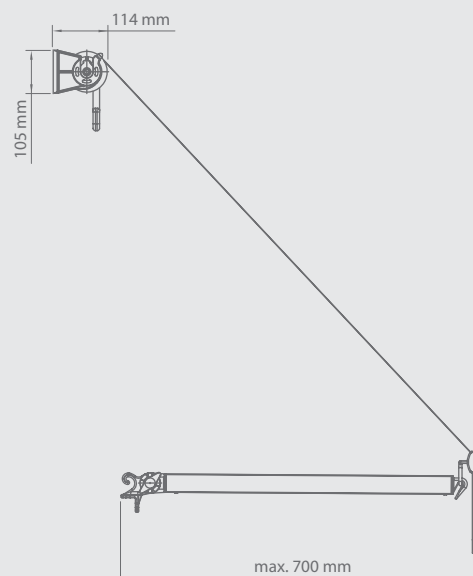

Standardowe kolory konstrukcji:

○ RAL 9010 mat ● RAL 9006 mat

● RAL 1015 mat ● RAL 8014 mat

● FSM 71319

Korby i przekładnie są dostępne w kolorach:
RAL 9010, RAL 1013, RAL 8017, RAL 9006, RAL 7016.





Właściwości:

- Konstrukcja z ekstrudowanego aluminium
- Ramiona przystosowane do montażu na balustradach
- Uchwyty na końcu i u podstawy ramion dają dwie opcje mocowania tkaniny
- Możliwość ustalenia odpowiedniego kąta pochyłu, dzięki konstrukcji ramion (blokada ramion)